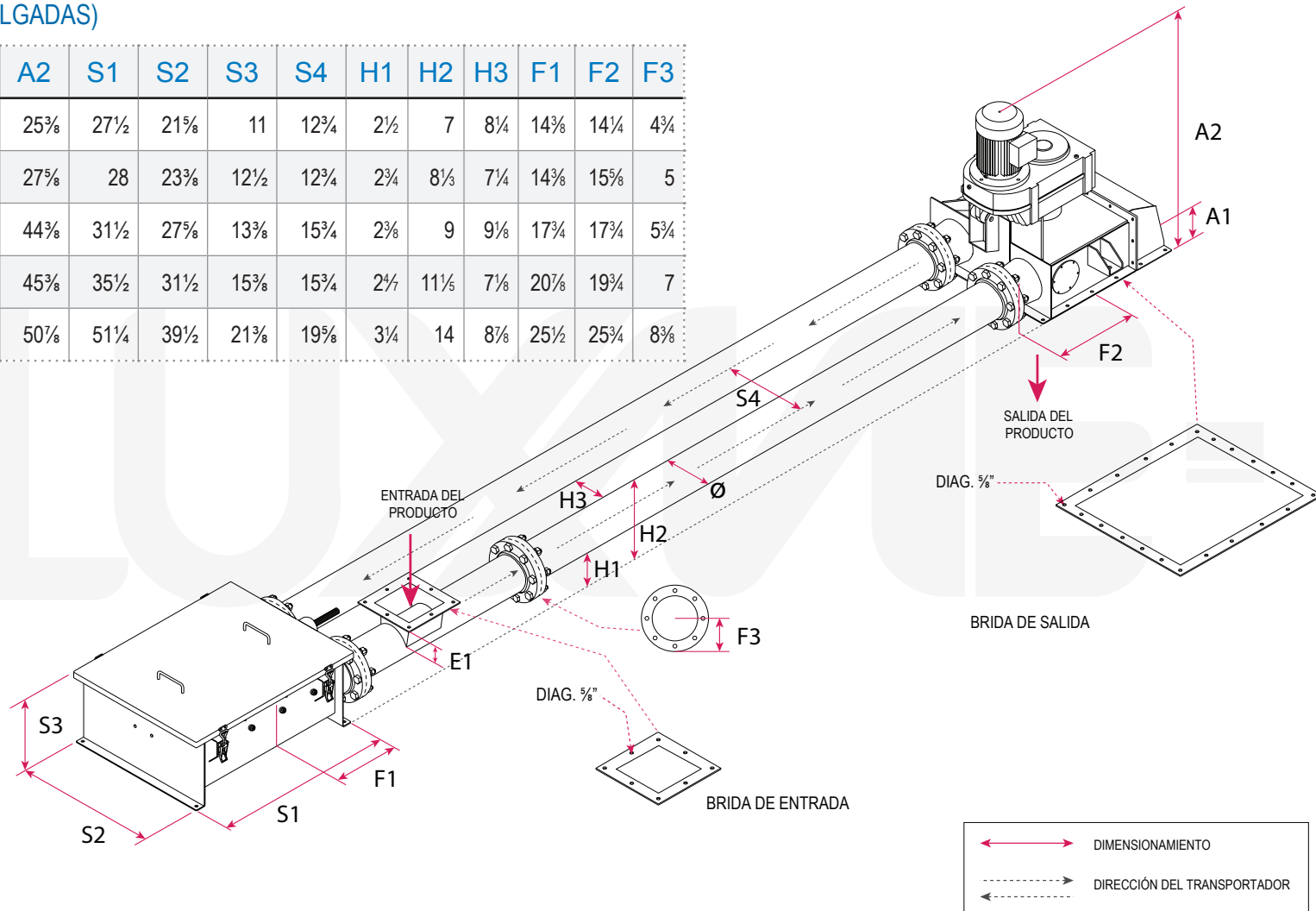


TRANSPORTADOR TUBULAR DE CADENA - TIPO HORIZONTAL

DIMENSIONES (PULGADAS)

TIPO	Ø	A1	A2	S1	S2	S3	S4	H1	H2	H3	F1	F2	F3
115	4½	4¾	25¾	27½	21¾	11	12¾	2½	7	8¼	14¾	14¼	4¾
140	5½	5⅝	27¾	28	23¾	12½	12¾	2¾	8⅓	7¼	14¾	15¾	5
160	6¾	5⅝	44¾	31½	27¾	13¾	15¾	2¾	9	9½	17¾	17¾	5¾
200	8¾	6⅝	45¾	35½	31½	15¾	15¾	2¾	11½	7½	20¾	19¾	7
270	10¾	8⅝	50¾	51¼	39½	21¾	19¾	3¾	14	8¾	25½	25¾	8¾



*La brida de entrada / salida del producto puede adaptarse a su sistema actual.

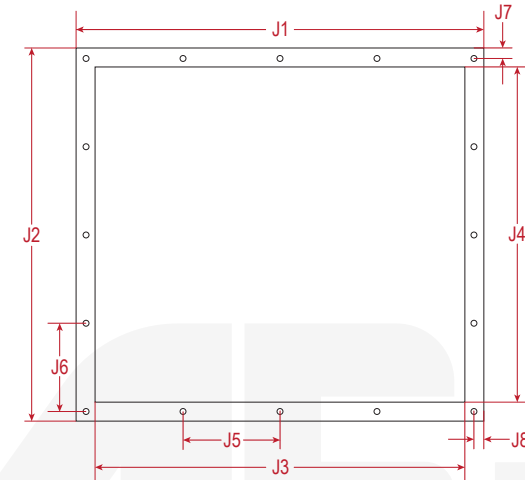


TRANSPORTADOR TUBULAR DE CADENA - TIPO HORIZONTAL

DIMENSIONES DE LA BRIDA DE SALIDA (PULGADAS)

TIPO	J1	J2	J3	J4	J5	J6	J7	J8
115	22 ³ / ₈	22 ³ / ₈	18 ³ / ₄	18 ³ / ₄	5 ¹ / ₄	5 ¹ / ₄	¹ / ₈	¹ / ₈
140	23 ³ / ₈	22 ³ / ₈	20	20	5 ¹ / ₂	5 ¹ / ₄	¹ / ₈	¹ / ₈
160	27 ¹ / ₂	27 ¹ / ₂	23 ³ / ₈	23 ³ / ₈	5 ³ / ₈	5 ³ / ₈	¹ / ₈	¹ / ₈
200	29	29	25	25	5 ¹ / ₂	5 ¹ / ₂	¹ / ₈	¹ / ₈
270	39 ³ / ₈	39 ³ / ₈	35 ¹ / ₈	35 ¹ / ₈	4 ³ / ₄	4 ³ / ₄	¹ / ₈	¹ / ₈

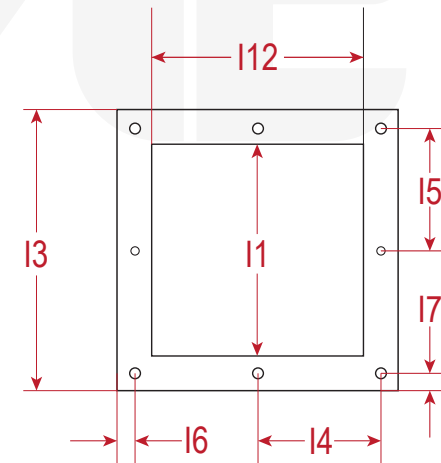
BRIDA DE SALIDA



DIMENSIONES DE LA BRIDA DE ENTRADA (PULGADAS)

TIPO	I1	I2	I3	I4	I5	I6	I7	E1
115	5 ³ / ₈	5 ³ / ₈	10	4 ¹ / ₄	4 ¹ / ₄	³ / ₄	³ / ₄	5 ³ / ₄
140	7	7	10	4 ¹ / ₄	4 ¹ / ₄	³ / ₄	³ / ₄	5
160	8	8	12	5 ¹ / ₄	5 ¹ / ₄	³ / ₄	³ / ₄	6
200	10	10	14	6 ¹ / ₄	6 ¹ / ₄	³ / ₄	³ / ₄	8
270	13 ³ / ₄	13 ³ / ₄	18	5 ¹ / ₂	5 ¹ / ₂	³ / ₄	³ / ₄	9

BRIDA DE ENTRADA



*La brida de entrada / salida del producto puede adaptarse a su sistema actual.