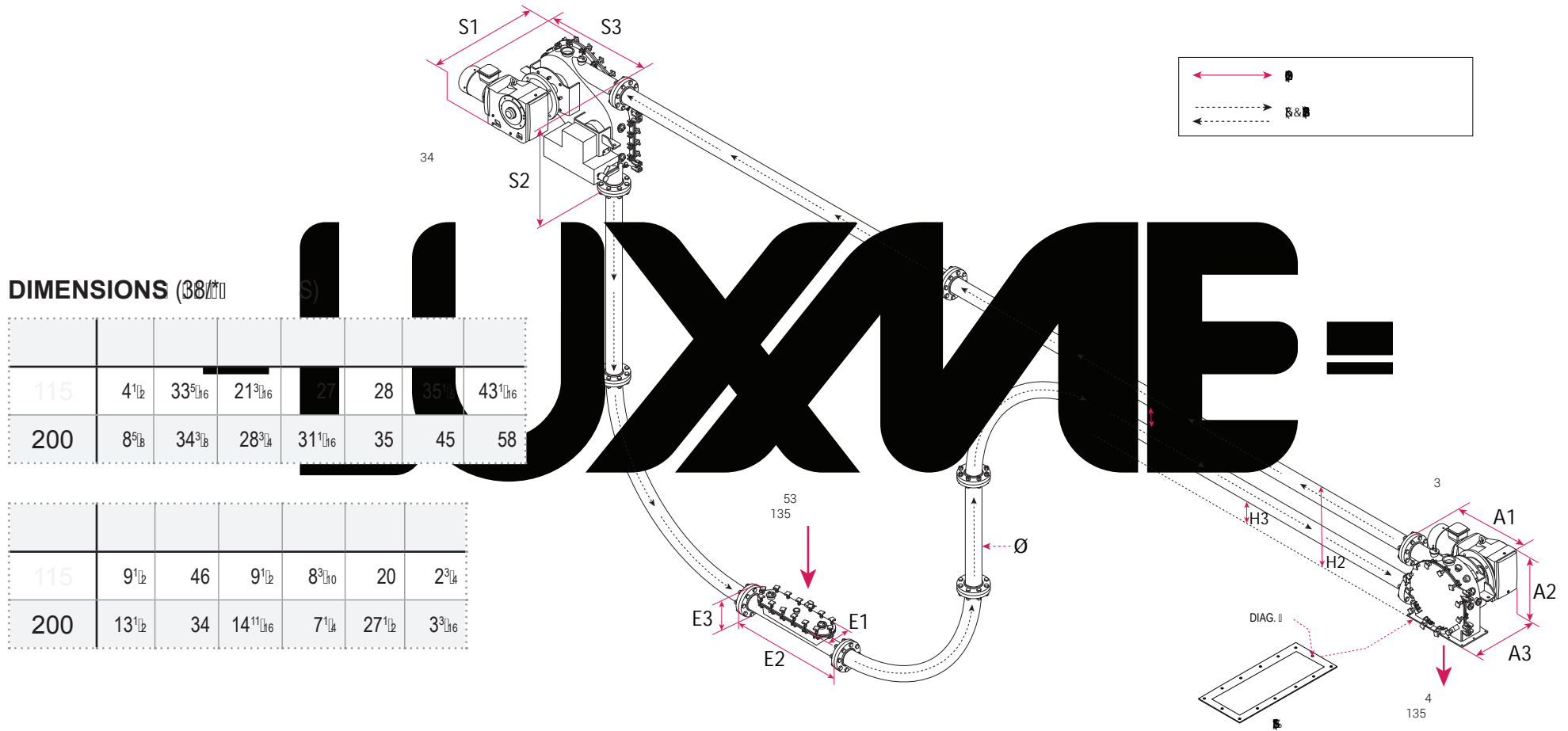


382323



DIMENSIONS (38/23)

115	4 ¹ / ₂	33 ⁹ / ₁₆	21 ³ / ₁₆	27	28	35 ¹ / ₁₆	43 ¹ / ₁₆
200	8 ⁵ / ₈	34 ³ / ₈	28 ³ / ₄	31 ¹ / ₁₆	35	45	58

115	9 ¹ / ₂	46	9 ¹ / ₂	8 ³ / ₁₀	20	2 ³ / ₄
200	13 ¹ / ₂	34	14 ¹¹ / ₁₆	7 ¹ / ₄	27 ¹ / ₂	3 ³ / ₁₆

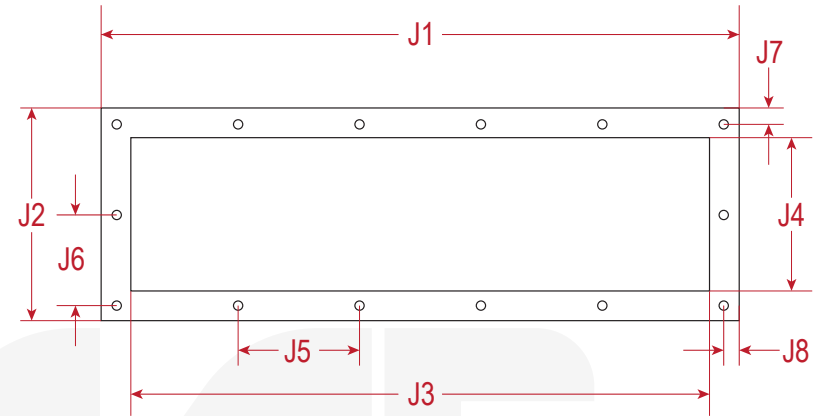
QP

TRANSPORTADOR TUBULAR DE CADENA - TIPO "P"

DIMENSIONES DE LA BRIDA DE SALIDA (PULGADAS)

TYPE	J1	J2	J3	J4	J5	J6	J7	J8
115	21	10	17 ³ / ₈	6 ¹ / ₄	5	4 ¹ / ₂	1/2	1/2
200	28 ¹ / ₂	14 ³ / ₈	32 ¹ / ₂	15 ⁵ / ₈	4 ⁷ / ₇	4 ¹ / ₂	1/2	1/2

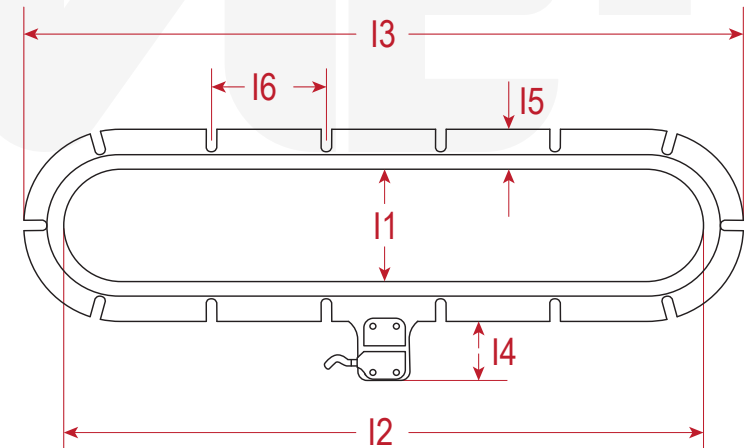
BRIDA DE SALIDA



DIMENSIONES DE LA BRIDA DE ENTRADA (PULGADAS)

TYPE	I1	I2	I3	I4	I5	I6
115	4 ¹ / ₄	23 ³ / ₄	26 ³ / ₄	2 ¹ / ₄	1 ¹ / ₂	4 ¹ / ₄
200	8 ⁹ / ₁₆	18 ⁵ / ₁₆	21 ⁵ / ₁₆	2 ¹ / ₄	1 ¹ / ₂	5

BRIDA DE ENTRADA



*La brida de entrada / salida del producto puede adaptarse a su sistema actual.